

wordpower®

WordPower25 Español

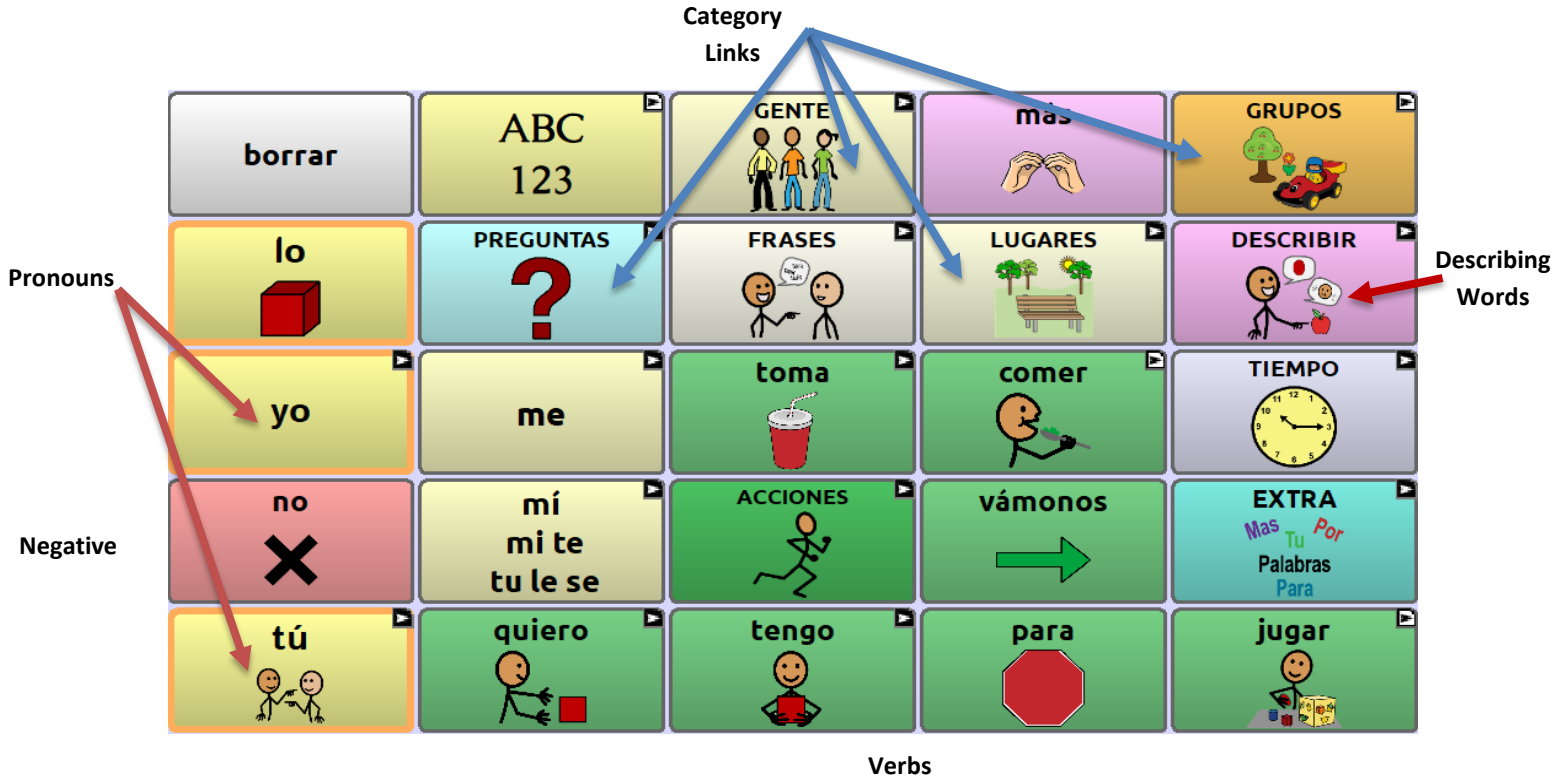
Tutorial and Reference Guide

Nancy Inman & Pamela Corley

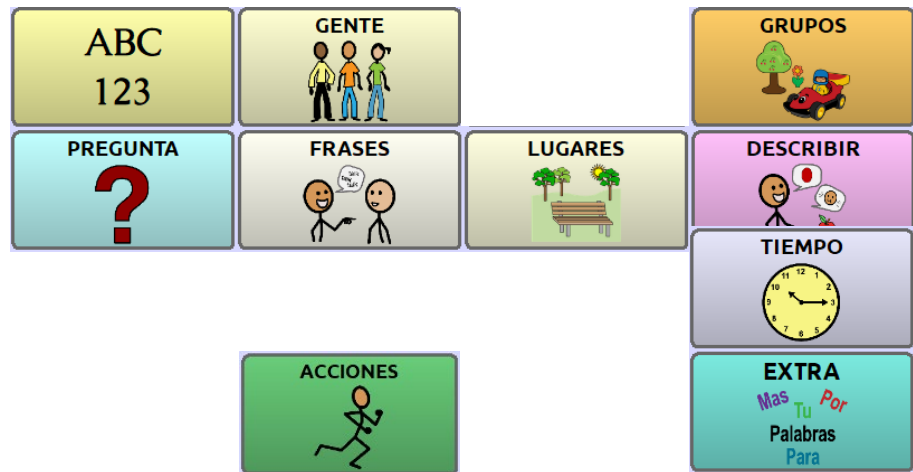
Contents



1. Category Links	4
2. Describing Words: Take a look.....	6
3. Verbs: Take a look	6
4. Access to Quick Basic Communication with Picture Support	7
5. Direct Link from Verbs to Related Categories.....	10
6. Easy Access to Noun Categories in GRUPOS (word categories)	11
7. Verb Forms Appear in Correct Format Automatically by Semantic Context	12
8. Future.....	12
9. Core Vocabulary Included within Categories.....	13
10. Masculine/Feminine Nouns Agree with Adjectives	14
11. Logical Next Words	14
12. PREGUNTAS (Questions).....	15
13. Other features in WordPower	15
14. Putting It All Together: Try these sentences to practice your skills.....	16

Let's get to know the WordPower25 Español vocabulary design



1. Category Links





- a –  25-location spelling and numbers available from this page.
- b – **GENTE** A page set up to be customized with names of friends and family.
Link to **PERSONAL ESCUELA**, and **TRABAJOS**.
- c – **PREGUNTAS** A page set up to be customized with names of friends and family.
Link to **PERSONAL ESCUELA**, and **TRABAJOS**.
- c – **PREGUNTAS** Question words. Words often lead to word completion options or logical next words.
A smart “?” or smart “!” will add punctuation and speak a sentence.
- d – **FRASES** Greetings, interjections, social language, **PERSONAL Y PREGUNTAS**, **TEXTING**
- e – **LUGARES** Common places programmed. Links to **TIENDAS**, **RESTAURANTES & GEOGRAFIA**
- f – **DESCIBIR** Describing words - alphabetized and coded by opposites. Feminine and masculine.
Includes access to A to Z list of adjectives.
- g – **TIEMPO** Time related words.  Link to a page to tell time.
- h – **ACCIONES** Verbs programmed in alphabetical order. **A-Z** listing provides pages of actions categorized by initial letter.
- i – **EXTRA** words Extra high frequency words.
- j – **GRUPOS** Two pages of semantic categories, etc.

ESCUELA– find links to:
CLASES, ACTIVATE, NÚMEROS, FONÉTICA ESPAÑOL, PIZARRON BLANCO,
TIEMPO, RESPUESTAS



DEVICE TOOLS & FUN

VOICE ASSIST -	(Oye Siri, Alexa)
ESCENAS VISUALES -	visual scenes
FOTOS -	photo album
HISTORIAS Y FRASES -	stories & scripts
NOTICIAS -	news
CHISTES -	jokes
VIDEOS -	videos

**LITERACY SUPPORTS

- Book pages and book templates for young learners
GRUPOS > LECTURA > LIBROS INICIALES
- Phonetics page - **FONÉTICA ESPAÑOLA**
- Easy access to texting & sharing text - **FRASES** page (**TEXTO**), Speech Display Bar, and found on the **EMOJIS** page
- Save written text from Message Window using “**GUARDAR FRASE**,” accessed on the  page, or the “**HISTORIAS Y FRASES**” page
-  “Escribir on Apps” allows one to open iOS or Android apps from your vocabulary, and copy text from the Message Window into the app

LOWTECH BOARDS

- Select  and then  to find manual communication boards that can be printed.

2. Describing Words: Take a look



The first page of DESCRIBIR words consists of “feeling words.” Adjectives on subsequent pages are paired by opposites. The ADJECTIVO A-Z key provides access to less frequently used adjectives. Notice the masculine/feminine toggle keys.



3. Verbs: Take a look



In addition to core verbs, verbs are accessed through the ACCIONES pages, and less frequently used verbs can be accessed by selecting the ACTIONS A-Z key on the ACCIONES page.




VERB FORMS

Present tense	- yo juego, tú juegas, ella juega, ellos juegan, nosotros jugamos, vosotros jugáis
Present participle	- appears automatically in context ("yo estoy comiendo," "estoy viniendo," "estoy jugando, etc.")
Infinitive	- ACCIONES > INFINITIVO - appear automatically in context (e.g. "quiero __," "me gusta __," "estoy listo para __," "necesito __," "amo __")
Future	- express the concept of future by saying, "Yo voy a __." (I am going to __.)
Subjunctive (tú)	- "Quiero que (tú) __," "Necesito que (tú) __," "Espero que (tú) __" "Quiero que <u>tomes</u> una foto." (I want you to take a picture.) "(Yo) necesito que <u>vengas</u> aquí." (I need you to come here.) "(Yo) espero que <u>termines</u> ." (I hope you finish.)
Imperativo	(Imperative verbs – ACCIONES > IMPERATIVO)

4. Access to Quick Basic Communication with Picture Support

Example a) Notice that when selecting the pronouns, the verb format automatically agrees.

As single hits on the main page, however, you'll see that several of the core verbs appear in the imperative form (Imp), or the first-person form (FP). These high frequency verb forms were selected because of their usefulness as *sentence starters*.



Para "stop"	(Imp)	vámonos "let's go"	(Imp)
quiero "I want"	(FP)	tengo "I have"	(FP)
(borrar) Lo quiero. "I want it."	Lo tengo. "I have it."	Lo necesito. "I need it."	(ACCIONES) ayuda ayuda + ←me "help" "help me" ayúdame (Imp)
(ACCIONES) ven "come"	ven acá "come here"	ven aquí (Imp) "come here"	(ACCIONES) di di + me "tell" "tell me" dime (Imp)
yo también "me too"	 mí también "me too"		(ACCIONES) escucha escucha + ←me "listen" "listen to me" escúchame (Imp)

Example b) quiero "I want"

(notice link to **COSAS FAVORITAS** "favorite things")

Quiero ver la tele. "I want to watch TV."	Quiero ver una película. "I want to watch a movie."
Quiero tomar (BEBIDAS) leche con chocolate. "I want to drink chocolate milk."	Quiero comer contigo (<i>con + -tigo</i>). "I want to eat with you."
Quiero mi (GENTE) mamá. "I want my mom."	Quiero (COSAS FAVORITAS + nadar) ir a nadar. "I want to go swimming."

Example c) me gusta *“it pleases me”* (similar to *“I like”* and *“I would like”* in English)
me gustaría *“it would please me”* (notice link to **COSAS FAVORITAS** “favorite things”)

Me gusta (COSAS FAVORITAS + caballo) montar a caballo. <i>“I like to go horseback riding.”</i>	Me gusta ➡ escuchar música. <i>“I like to listen to music.”</i>
Me gusta comer en Chick-fil-A y Taco Bell. <i>“I like to eat at Chick-fil-A and Taco Bell.”</i>	Me gusta jugar contigo. <i>“I like to play with you.”</i>
Me gustan mis (GENTE) amigos. <i>“I like my friends.”</i>	Me gustaría leer un libro. <i>“I would like to read a book.”</i>
 A ella le gusta ver una película. <i>“She likes to watch a movie.”</i>	 A ellos les gustaría eso. <i>“They would like that.”</i>

Example d) tengo *“I have”* (calor *“heat”* sed *“thirst”* frío *“cold”* hambre *“hunger”* miedo *“fear”* sueño *“sleepy”*)

Tengo mucha hambre <i>“I am really hungry.” (literally “I have hunger.”)</i>	Tengo sed. <i>“I am thirsty.” (literally “I have thirst.”)</i>
Tengo sueño. <i>“I am sleepy.”</i>	Tengo frío. <i>“I am cold.” (literally “I have cold.”)</i>
Tengo un problema. <i>“I have a problem.”</i>	

Example e) me siento *“I feel”* (literally *“I feel myself”*)
 (link to **DESCRIBIR**). Notice “m” for masculine and “f” for feminine

Me siento triste. <i>“I feel sad.”</i>	Me siento cansado/cansada. <i>“I feel tired.”</i>
Me siento muy bien porque me voy a (LUGARES) casa. <i>“I feel very good because I’m going home.”</i>	Me siento triste porque (yo) estoy (DESCRIBIR) enfermo. <i>“I feel sad because I’m sick.”</i>

Example f) yo necesito *“I need”*

ayuda <i>“help”</i>	un baño <i>“a bath”</i>	darme una ducha <i>“a shower”</i>	cepillar los dientes <i>“brush my teeth”</i>	cepillar el cabello <i>“brush my hair”</i>	un descanso <i>“a break”</i>
------------------------	----------------------------	--------------------------------------	---	---	---------------------------------

Example g) FRASES (quick access to often-used phrases)

por favor "Please"	muchas gracias "Thank you very much"	Te quiero mucho! "I love you very much!"	Espere un momento "Wait a moment"	¡Basta ya! "Enough already!"
Hola amigo "Hello friend"	Buenos días "Good morning"	¿Cómo estás? "How are you?"	Estoy muy bien "I'm fine"	Adiós - Hasta luego "Bye - See you later"
¡Que... "¡Que mal!"	etc.			
Hoy me fue... "My day..."	muy bien, regular, etc. "really good, fine,"	me sentí ____ "I felt ____"	Yo comí <u>pretzels</u> "I ate pretzels"	Yo jugué con <u>mis amigos</u> "I played with my friends"

PERSONAL Y PREGUNTAS

5. Direct Link from Verbs to Related Categories

Example a) comer "to eat"

Quiero comer ➡ pizza con pepperoni y cebolla. "I want to eat pizza with pepperoni and onion."	Quiero comer contigo. "I want to eat with you."
Me gusta comer GRUPOS DE COMIDA > DESAYUNO huevos y tocino. "I like to eat eggs and bacon."	(GENTE) Nosotros comemos galletas saladas. "We eat crackers."

Example b) tomar "to take" "to drink"

***Since the word "tomar" is so commonly used for drinking, if you say "quiero tomar," you'll see that links are provided to the BEBIDAS page.	No me gusta (BEBIDAS) tomar soda. "I don't like to drink soda."
Quiero tomar (BEBIDAS) jugo y leche chocolate. "I want to drink juice and chocolate milk."	Quiero tomar (BEBIDAS) limonada por favor. "I want to drink lemonade please."
Me gusta tomar (BEBIDAS) ➡ <u>refresco</u> (SABORES) de naranja. "I like to drink orange soda."	Quiero tomar (BEBIDAS) ➡ <u>jugo natural</u> (SABORES) de sandía. "I want to drink watermelon juice."
Quiero tomar una foto. "I want to take a photo."	

Example c) jugar "to play" (on **JUGUETES** page, you'll find links to **JUEGOS** "games," and **DEPORTES** "sports")

Me gusta jugar con bloques. "I like to play with blocks."	Quiero jugar con mis carritos. "I want to play with my cars."
Me gusta jugar (DEPORTES) tenis. "I like to play tennis."	Me gusta jugar (JUEGOS) videojuegos. "I like to play video games."

Example d) leer "to read"

Quiero leer un libro. "I want to read a book."	Me gusta leer las noticias. "I like to read the news."
No quiero leer el libro. "I don't want to read the book."	No me gusta leer el correo electrónico. "I don't like to read email."

Example e) me duele “it hurts me”

Me duele la cabeza. “My head hurts me.”	Me duele el estómago. “My stomach hurts me.”
Me duele mucho. “It hurts me a lot.”	

6. Easy Access to Noun Categories in GRUPOS (word categories)

(VEHÍCULOS) La bicicleta es azul. “The bicycle is blue.”	hint: Find “bicicleta” in VEHÍCULOS or JUGUETES , and from that page COLORES for “azul.”
Quiero ir a Hawaii.	hint: Find GEOGRAFÍA on the second page or LUGARES (NOTE: “a” and “al” appear automatically following “ir”)
(VEHÍCULOS) Tengo un auto y una camioneta.	hint: Select “yo” in VEHÍCULOS and “tengo” appears.
Me siento feliz porque (yo) puedo ir al parque. “I feel happy because I can go to the park.”	hint: “porque” appears automatically after speaking a feeling
Mi color favorito es el azul. “My favorite color is blue.”	hint: First, select DESCRIBIR and then COLORES . You will be able to speak this entire sentence from that category.

7. Verb Forms Appear in Correct Format Automatically by Semantic Context

Example a) quiero ("I want") + infinitives

Quiero comer. "I want to eat."	Quiero (MÁS ACCIONES) trabajar. "I want to work."	Quiero (MÁS ACCIONES) ayudar. "I want to help."
-----------------------------------	---	---


Example b) Yo estoy ("I am") + present participle

Yo estoy tomando (BEBIDAS) jugo. "I'm drinking juice."	Yo estoy jugando. "I'm playing."	Yo estoy (MÁS ACCIONES) hablando español. "I'm speaking Spanish."
--	-------------------------------------	---

Example c) Yo voy a ("I am going") + infinitives

Yo voy a (ACCIONES) leer. "I'm going to read."	Yo voy a (ACCIONES) jugar con mi iPad. "I'm going to play with my iPad."	Yo voy a (ACCIONES) comer. "I'm going to eat."
Yo voy a (ACCIONES) hacerlo. <hacer + <lo> "I'm going to make it."		

8. Future

Voy a la playa (TIEMPO) mañana. "I am going to the beach tomorrow."
Voy a (ACCIONES) escuchar musica. "I am going to listen to music."
 Te lo voy a (ACCIONES) dar (TIEMPO) mañana. "I am going to give it to you tomorrow."

9. Core Vocabulary Included within Categories

The following sentences demonstrate the feature of core vocabulary included within categories.







ANIMALES Yo tengo dos peces. Me encanta acariciar el gato. Yo estoy jugando con el perro. El pájaro es (COLORES) azul. Yo tengo un conejo. Yo estoy listo para darle de comer las mascotas. (GRANJA) Yo le doy de comer a la gallina. (SALVAJE) Me gusta el camello. (DESIERTO) Es un coyote. Es una lagartija.	<i>I have two fish.</i> <i>I love to pet the cat.</i> <i>I am playing with the dog.</i> <i>The bird is blue.</i> <i>I have a rabbit.</i> <i>I am ready to feed the pets.</i> <i>I feed the hen.</i> <i>I like the tiger.</i> <i>It's a coyote. It's a lizard.</i>
MÚSICA Me gusta la musica (RITMOS) salsa. Me encanta la (RITMOS) bachata. (RITMOS) La salsa es mi musica favorita. (Yo) veo videos musicales. Me gusta escuchar música. (INSTRUMENTOS MUSICAL) Yo tengo una guitarra. Yo toco el violín. Yo toco el tambor. Yo estoy listo para tocar la trompeta.	<i>I like salsa music.</i> <i>I love bachata.</i> <i>Salsa is my favorite music.</i> <i>I watch music videos.</i> <i>I like to listen to music.</i> <i>I have a guitar.</i> <i>I play the violín.</i> <i>I play the drum.</i> <i>I am ready to play the trumpet.</i>
ARTE Quiero el marcador (COLORES) rojo. Yo estoy coloreando un dibujo. Me encanta pintar. Quiero hacer un dibujo. Me gusta pintar con el color azul y amarillo. Quiero dibujar con la lápiz verde. No tengo las tijeras.	<i>I want the red marker.</i> <i>I am coloring a picture.</i> <i>I love to paint.</i> <i>I want to make a drawing.</i> <i>I like to paint with blue and yellow.</i> <i>I want to draw with the green pencil.</i> <i>I don't have the scissors.</i>
BEBIDAS Y COMIDAS Quiero un café con leche por favor. Quiero tomar limonada. Me gustaría pedir un té caliente con leche. Me gustaría pedir una hamburguesa y papas fritas. Estoy comiendo enchiladas y arroz. Quiero un sándwich por favor. Quiero mis galletas. Estoy listo para comer cena.	<i>I want a coffee with milk please.</i> <i>I want to drink lemonade.</i> <i>I want to order a hot tea with milk.</i> <i>I would like to order a hamburger and fries.</i> <i>I am eating enchiladas and rice.</i> <i>I want a sandwich please.</i> <i>I want my cookies.</i> <i>I am ready to eat dinner.</i>

10. Masculine/Feminine Nouns Agree with Adjectives

In Spanish, adjectives must match the noun in terms of number and gender. This is done automatically when choosing a color to modify a noun in categories such as **ANIMALES** (animals), **VEHÍCULOS** (vehicles), and **ROPA** (clothes).

El perro negro "The black dog"	La gata negra "The black cat"	(ANIMALES - MASCOTAS)
Las gatas blancas "The white cats"	Los pájaros blancos "The white birds"	
La camisa roja "The red shirt"	El calzoncillo rojo "The red underwear"	(ROPA)
Es un avión amarillo "It's a yellow plane"	Es una camioneta amarilla "it's a yellow truck"	(VEHÍCULOS)

11. Logical Next Words

Yo estoy <u>listo</u> . (masc) "I am ready."	Yo estoy <u>lista</u> . (fem) "I am ready."	Yo no estoy <u>listo</u> . (m) "I am not ready."	Yo no estoy <u>lista</u> . (f) "I am not ready."
Yo necesito <u>ayuda</u> . "I need help."	Yo necesito <u>un baño</u> . "I need a bath."	Yo necesito <u>un descanso</u> . "I need a break."	
Yo <u>también</u> "Me too" "So do I"	 <u>Mí también</u> "Me too" "So do I"	 <u>Mi turno</u> "My turn"	 <u>Tu turno</u> "Your turn"
Quiero <u>un poco</u> . "I want a little."			
Toma <u>una foto</u> . "Take a photo."			
Quiero ir <u>contigo</u> (con + <u>-tigo</u>). "I want to go with you."			
Quiero ver <u>una película</u> . "I want to watch a movie."			
Me lavo > "I wash my"	la cara "face"	las manos "hands"	el pelo "hair"
Me cepillo > "I brush my"	los dientes "teeth"	mi cabello "hair"	
(PREGUNTAS) ¿Qué <u>pasa</u> ? "What's going on?"	¿Cómo <u>está</u> el clima? "How's the weather?"	¿Cuál <u>es</u> el problema? "What's the problema?"	
No <u>sé</u> . "I don't know."	No <u>hay</u> . "There is none."		
 Te amo "I love you."	Te lo		
(ACCIONES) Ven <u>aquí</u> . "Come here."	Ven <u>acá</u> . "Come here."		
 Mi color favorito es verde. "My favorite color is green."	 Mis colores favoritos son rojo y verde. "My favorite colors are red and green."		

12.PREGUNTAS (Questions)

In Spanish, the proper punctuation for questions is an upside down question mark (¿) at the beginning of the sentence and a regular question mark (?) at the end. When starting a question from the PREGUNTAS page, the “¿” appears automatically.

¿Qué vamos a comer? “What are we going to eat?”	¿De dónde eres? “Where are you from?” (literally – From where are you?)
¿Quién va a la piscina? “Who is going to the pool?”	¿Adónde vas? “Where are you going?”
¿Cuánto cuesta? “How much does it cost?”	¿Cómo se (ACCIONES) dice...? “How do you say...?”
¿Estás lista? “Are you ready?”	¿Qué tal? “How is it going?”
¿Cuándo vas a venir? “When are you going to come?”	¿Cuándo vamos a la (LUGARES) tienda? “When are we going to the store?”
¿Qué color quieres? “What color do you want?”	¿Cuándo vienes conmigo? “When are you coming with me?”

13.Other features in WordPower

1. Select the **GRUPOS** key to find the **CHISTES** (Jokes). There are jokes and riddles. Try them out.
2. Select the **GRUPOS** key to find the **NOTICIAS** (News).
3. Select the **GRUPOS** key to find **FOTOS**. This gives access to a photo album that can be used to share pictures and experiences.

14. Putting It All Together: Try these sentences to practice your skills

Me gusta comer en la taquería. <i>"I like to eat at the taqueria."</i>	Me gusta comer en casa. <i>"I like to eat at home."</i>	Me gusta comer en McDonald's. <i>"I like to eat at McDonald's."</i>
Le gusta comer conmigo. <i>"He/she likes to eat with me."</i>	¿Qué te gusta comer? <i>"What do you like to eat?"</i>	¿Quieres comer conmigo? <i>"Do you want to eat with me?"</i>
(ANIMALES) (Yo) tengo un perro y dos gatos en mi casa. <i>(Hint: find "en" in EXTRA; "casa" in LUGARES)</i> <i>"I have one dog and two cats at my house."</i>		
Yo fui con ella. <i>"I went with her."</i>	<i>(Hint: "fui" follows "yo" on main page; GENTE "él_ella" to find "ella")</i>	
Tengo un problema. <i>"I have a problem."</i>		
No me siento bien. <i>"I don't feel well."</i>		
Tengo una (PREGUNTAS) pregunta (EXTRA) para ti. <i>"I have a question for you."</i>		
Lo quiero. <i>"I want it."</i>	Lo tengo. <i>"I have it."</i>	Lo necesito. <i>"I need it."</i>
Me gusta ir al parque (EXTRA) con mis (GENTE) amigos. <i>"I like to go to the park with my friends."</i>		
(GENTE > él) necesita la medicina (EXTRA) porque (ACCIONES) está (DESCRIBIR) enfermo. <i>"He needs medicine because he is sick."</i>		
Yo voy a la piscina (TIEMPO → LA HORA) a las 2:30. <i>"I go to the pool at 2:30."</i>		
(GENTE) Ellos están nadando (EXTRA) en la (LUGARES) piscina. <i>"They are swimming in the pool."</i>		
(EXTRA) El (LUGARES) casa es (DESCRIBIR) muy estupendo. <i>"The house is really great."</i>		
(PREGUNTAS) ¿Te sientes enfermo? <i>"Are you feeling sick?"</i>		
Feliz Navidad y Año Nuevo. <i>(Hint: speak entire sentence using the DÍAS FESTIVOS category)</i> <i>"Merry Christmas and Happy New Year."</i>		
(GENTE) Ella fue a la playa. <i>"She went to the beach."</i>		
(GENTE) Ella quiere ir al (LUGARES) cine (TIEMPO) mañana. <i>"She wants to go to the movie theater tomorrow."</i>		